

SWITCH edu-ID erstellen als öffentliche Benutzende und Mitarbeitende BASPO/EHSM ohne einen BFH-Account


<https://eduid.ch/>

«Konto erstellen» anwählen.

Beschreibung des Dienstes:
Register with the Swiss Library Service Platform (SLSP).

SWITCH edu-ID

E-Mail:

Passwort: 


[Passwort vergessen?](#)
[Optionen zum Schutz der persönlichen Daten](#)

SWITCH


[meines](#) / [Nutzungsbedingungen](#) / [Rechtliches](#) / [Impressum](#)

Die Option «ohne AAI» erstellen wählen.

Mit AAI erstellen
Ich habe ein **AAI Konto der Organisation...**

 [Organisation nicht in obiger Liste?](#)

Ohne AAI erstellen
Wenn Sie **keine AAI Identität besitzen**, verwenden Sie die manuelle Registrierung um fortzufahren.

 [Hilfe](#)

SWITCH

[meines](#) / [Nutzungsbedingungen](#) / [Rechtliches](#) / [Impressum](#)

Daten einfüllen

- Füllen Sie Ihre Daten ein: benötigt= zwingend; bedingt erforderlich = Auswahl mehrerer Optionen, z.B. entweder private Telefonnummer ODER Mobilnummer.
- Wählen Sie ein Passwort
- Tippen Sie das angezeigte Schriftzeichen ein. Wenn diese unleserlich sind, kann mittels Kreiszeichen ein neues aufgerufen werden.
- Akzeptieren Sie die Nutzungsbedingungen.

SWITCH edu-ID Konto erstellen

füllen Sie dieses Formular aus, um ein neues SWITCH edu-ID Konto anzulegen.

a) Eingabebedingungen: ● = Benötigt ○ = Bedingt erforderlich

Vorname ●

Familienname ●

Geburtsdatum ● Tag Monat Jahr

Wohnadresse ○ Name

Zusätzliche Adress-Information

Strasse und Hausnummer

Postleitzahl und Ortschaft

Land

Geschäftsadresse ○ Name

Firma

Zusätzliche Adress-Information

Strasse und Hausnummer

Postleitzahl und Ortschaft


Land

Mobilnummer ○

Telefon privat ○

b) Passwort ●

Passwort bestätigen ●


c) Bitte tippen Sie: ● 

d) Ich verstehe und akzeptiere die [Nutzungsbedingungen](#) zur Erstellung und Verwendung eines SWITCH edu-ID Kontos. Die Nutzungsbedingungen werden Ihnen auch per E-Mail zugesandt, sobald Ihr Benutzerkonto erfolgreich angelegt wurde.

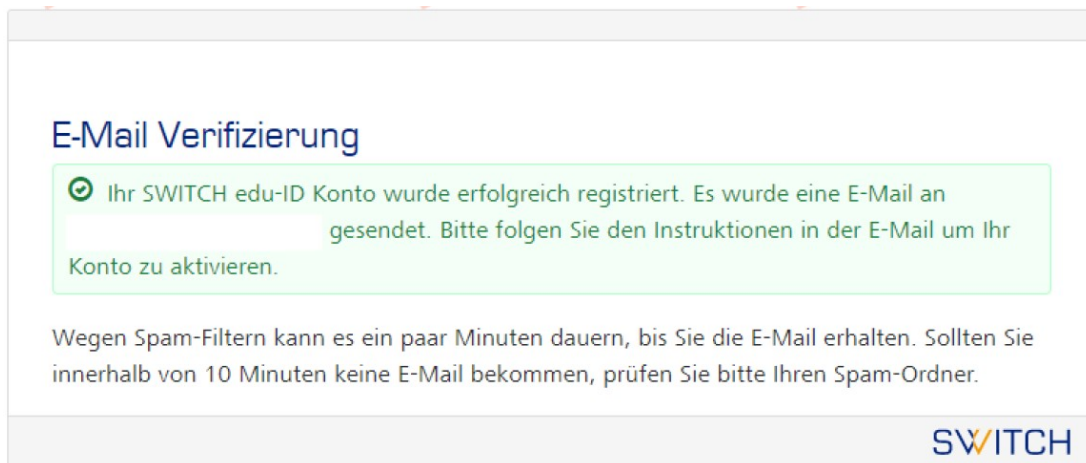
Wenn ich mich zum ersten Mal mit meinem edu-ID-Konto beim SLSP-Dienst anmelde, werden die oben angegebenen Daten (außer Passwort und CAPTCHA) an SLSP und ExLibris (Betreiber des SLSP-Systems) zur Registrierung auf der SLSP-Plattform gesendet. Die Daten werden bei ExLibris in den Niederlanden gespeichert. Durch Markieren dieses Kästchens stimme ich auch den [SLSP-Nutzungsbedingungen](#) zu.

SLSP Datennutzung

- Der Name wird benötigt, um Bibliotheksbenutzer zu identifizieren
- Die E-Mail-Adresse wird verwendet, um Bibliotheksbenutzer über Statusänderungen ihrer Ausleihe zu informieren
- Das Geburtsdatum wird benötigt, um doppelte Benutzerkonten zu vermeiden und um sicherzustellen, dass altersbezogene Inhalte an eine Person ausgeliehen werden können.
- Eine private oder geschäftliche Postanschrift wird als Kontaktadresse benötigt und um Bücher per Post zuzustellen.
- Eine private, mobile oder geschäftliche Telefonnummer wird benötigt, um einen Bibliotheksbenutzer zu kontaktieren, z.B. um die Person daran zu erinnern, ausgeliehene Bücher zurückzugeben.

Allgemeines / Nutzungsbedingungen / Rechtliches / Impressum 

Es wird Ihnen eine E-Mail verschickt. Mit dem mitgesendeten Link müssen Sie Ihre E-Mail-Adresse bestätigen. Klicken Sie auf den Link im E-Mail.



The screenshot shows a confirmation message titled "E-Mail Verifizierung". It contains a green checkmark icon followed by the text: "Ihr SWITCH edu-ID Konto wurde erfolgreich registriert. Es wurde eine E-Mail an [redacted] gesendet. Bitte folgen Sie den Instruktionen in der E-Mail um Ihr Konto zu aktivieren." Below this, a note states: "Wegen Spam-Filtern kann es ein paar Minuten dauern, bis Sie die E-Mail erhalten. Sollten Sie innerhalb von 10 Minuten keine E-Mail bekommen, prüfen Sie bitte Ihren Spam-Ordner." The SWITCH logo is visible in the bottom right corner of the message box.

Es kann sein, dass Sie noch einen Handy-Code zur Aktivierung erhalten.